

パンフレット番号	問合せ先	電話番号
20498-675	株式会社クイックパック	0564-59-3525








31-675 多用仕切 (長手別仕切)

幕の内弁当



使い方で多様にメニューを!

- ① A尺3寸千筋松花堂
1-243-6 柳結び内黒塗 (仕切別)
¥3,300 (38×26.3×6.5) 櫃20
- ② Aニュー尺3寸長手木目松花堂
1-242-6 黒天朱春秋 (仕切別)
¥3,800 (38.5×26.5×6.5) 櫃20
- ③ Aニュー尺3寸長手松花堂
1-274-1 黒木目天朱柳結び (仕切別)
¥3,800 (38.5×26.5×6.5) 櫃20
- ④ A尺3寸長手松花堂
1-273-1 黒木目天朱朱ライン (仕切別)
¥4,200 (38.3×26.5×6.5) 櫃20
- ⑤ A尺3寸ロイヤル松花堂
1-275-1 黒淵朱春秋 (仕切別)
¥4,400 (38.7×26.4×6.3) 櫃20
- ⑥ A尺3寸長手透かし松花堂
1-271-2 (内外)溜つぼつぼ (仕切別)
¥5,800 (38×26×6.5) 櫃20
- ⑦ A D.X尺3寸長手松花堂
1-268-3 グレー色紙内グレー (仕切別)
¥6,000 (38×26.2×6.5) 櫃20

 <p>⑧ 1-303-3 A京弁当 (小)仕切 朱天黒 ¥500 (12.2×9.2×4.5) 櫃200</p>	 <p>⑨ 1-303-5 Aニュー (大)仕切 朱天黒 ¥650 (16.7×12.2×4.5) 櫃120</p>	 <p>⑩ 1-358-3 A 8.5寸松花堂用 B仕切 朱天黒 ¥900 (23.5×11.7×4) 櫃100</p>	
 <p>⑪ 1-358-4 A華角鉢 朱天黒 ¥600 (11.8×11.8×4.4) 櫃150</p>	 <p>⑫ 1-334-8 A 8.5寸松花堂用 A仕切 朱天黒 ¥850 (23.5×11.7×4) 櫃100</p>	 <p>⑬ 1-358-6 A 8.5寸松花堂用 C仕切 朱天黒 ¥900 (23.5×11.7×4) 櫃100</p>	
 <p>⑭ F-1-84 A華角鉢 黒天朱 ¥600 (11.8×11.8×4.4) 櫃150</p>	 <p>⑮ F-1-91 A 8.5寸松花堂用 A仕切 黒天朱 ¥850 (23.5×11.7×4) 櫃100</p>	 <p>⑯ F-1-92 A 8.5寸松花堂用 B仕切 黒天朱 ¥900 (23.5×11.7×4) 櫃100</p>	 <p>⑰ F-1-93 A 8.5寸松花堂用 C仕切 黒天朱 ¥900 (23.5×11.7×4) 櫃100</p>