

パンフレット番号	問合せ先	電話番号
20502-356	株式会社クイックパック	0564-59-3525

折りたたみシャワーチェア

ENSHITU 356

折りたたみシャワーチェア M型



11-356-3K M型背付H(グリーン)



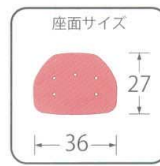
11-356-1K M型背なし
 ¥ 24,200
 W385・D395~470・H350~450
 重量/2.4kg
 材質/座面: ポリエチレン ソフト座面: EVA樹脂
 シャワーフック: ポリアセタール
 脚: アルミ ゴム脚: 合成ゴム
 カラー: ピンク・グリーン
 ●最大使用者体重/100kg



11-356-2K M型背付L
 ¥ 27,100
 W385・D395~470・H475~575
 重量/2.9kg
 材質/座面・背もたれ: ポリエチレン ソフト座面・ソフト背もたれ: EVA樹脂
 シャワーフック: ポリアセタール 脚: アルミ ゴム脚: 合成ゴム
 カラー: ピンク・グリーン
 ●最大使用者体重/100kg



11-356-3K M型背付H
 ¥ 30,000
 W385・D395~470・H590~690
 重量/3.0kg
 材質/座面・背もたれ: ポリエチレン ソフト座面・ソフト背もたれ: EVA樹脂
 シャワーフック: ポリアセタール 脚: アルミ ゴム脚: 合成ゴム
 カラー: ピンク・グリーン
 ●最大使用者体重/100kg



●座面高さ調節6段階
 35cm~45cm (2cmビッチ)



シャワーヘッド用フック付き (M型 J型 R型)

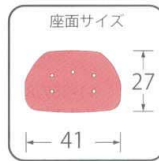
折りたたみシャワーチェア J型



11-356-4K J型肘掛付(ピンク)



11-356-4K J型肘掛付
 ¥ 36,600
 W460・D380~465・H580~680
 重量/4.1kg
 材質/座面・背もたれ: ポリエチレン ソフト座面・ソフト背もたれ: EVA樹脂
 シャワーフック: ポリアセタール 脚: アルミ ゴム脚: 合成ゴム 肘掛け: ポリプロピレン・エラストマー
 カラー: ピンク・グリーン
 ●最大使用者体重/100kg



●座面高さ調節6段階
 32cm~42cm (2cmビッチ)



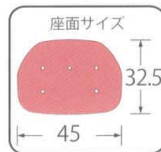
折りたたみシャワーチェア R型



11-356-5K R型肘掛付(グリーン)



11-356-5K R型肘掛付
 ¥ 38,100
 W495・D450~540・H630~730
 重量/4.9kg
 材質/座面・背もたれ: ポリエチレン ソフト座面・ソフト背もたれ: EVA樹脂
 シャワーフック: ポリアセタール 脚: アルミ ゴム脚: 合成ゴム
 肘掛け: ポリプロピレン・エラストマー
 カラー: ピンク・グリーン
 ●最大使用者体重/100kg



●座面高さ調節6段階
 35cm~45cm (2cmビッチ)



11-356-6K **組立**
 シャワーチェア(背なし)
 ¥ 12,500
 W490・D510~560・H415~515
 入数2
 材質/樹脂成形品
 5段階高さ調節機能付



11-356-7K **組立**
 シャワーチェア(背付)
 ¥ 16,500
 W490・D570~600・H780~880
 材質/樹脂成形品
 5段階高さ調節機能付