

パンフレット番号	問合せ先	電話番号
20605-696	株式会社クイックパック	0564-59-3525

うなぎ・丼重

696

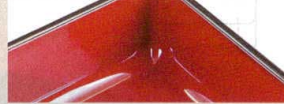
A: ABS樹脂 TA: 耐熱ABS樹脂

新光月丼重(内隅丸)

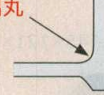
蓋親: 167×143×80 (内寸: 143×119×46)



隅丸光月丼重親断面



隅丸



従来の丼重の親に比べ内側に丸みをつけて洗やすく、食べやすい設計になっています。

08

うなぎ・丼重



7-696-1 (51019840) ¥1,900
新溜艶消内朱 A



7-696-2 (51019850) ¥1,950
吟朱内朱 A



7-696-3 (51019800) ¥2,100
柿朱金牡丹内朱 A



7-696-4 (51019810) ¥2,300
梨地老松内朱 A



7-696-5 (51019790) ¥2,350
御所車内朱 A



7-696-6 (40420500) ¥3,850
ブロンズメタル内朱 A

木製・漆塗

ミニ丼重

丼重

丼重・天井重・かつ重

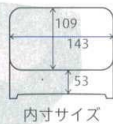
天井重・丼重・テイクアウト

うなぎ平

うなぎ・天井・丼物・柳川

耐熱福丸丼重(内隅丸)
(奥幅狭タイプ)

蓋親: 164×132×80
内寸: 143×109×53



従来の光月丼重より「間口が狭く、深め」の構造で「盛り付ける食材を節約」できる設計になっています。



食べやすく洗しやすい内隅丸形状



7-696-7 (40430180) ¥2,100
新溜内朱 TA



7-696-8 (45151920) ¥2,600
柿朱金牡丹内朱 TA



7-696-9 (45151900) ¥2,700
溜パール松内朱 TA



7-696-10 (45151890) ¥2,700
黒ゆず目内朱 TA



7-696-11 (45151930) ¥2,800
梨地老松内朱 TA



7-696-12 (45151910) ¥2,900
御所車内朱 TA