


パンフレット番号	問合せ先	電話番号
20625-641	株式会社クイックパック	0564-59-3525

33-641 尺1寸角弁当・尺0寸角弁当 (角別仕切)



① F-2-17
[A] 尺1寸角弁当
新若松パール
(朱天黒仕切付)
¥5,500
(31×31×6.5) 櫃20



② 1-390-2
[A] 尺1寸角千筋弁当
梨地春秋
(朱天黒仕切付)
¥6,700
(32.3×32.3×6.1) 櫃20



③ 1-390-4
[A] 尺0寸角会席松花堂
溜布目 (朱天黒仕切付)
¥5,000 (30×30×6.7) 櫃20

フタがお膳の役割をします。



④ 1-390-5
[A] 尺0寸角御膳松花堂
溜布目 (朱天黒仕切付)
¥5,300 (30×30×6.7) 櫃20



幕の内弁当

尺0寸武蔵野角弁当 (角別仕切)




⑤ [A] 尺0寸武蔵野弁当 春慶 (仕切別)
1-391-1 ¥5,400 (30.3×30.3×7.6) 櫃20




料理を盛って積み重ねOK!



⑥ 1-391-6
[A] 幕ノ内仕切 朱天黒
¥1,950
(29.2×29.2×2.6) 櫃30



⑦ [A] 尺0寸武蔵野弁当用
1-391-2 小仕切 黒天朱1ヶ
¥600 (14.5×9.7×3.4)



⑧ 1-391-3
[A] 尺0寸武蔵野弁当用
大仕切 黒天朱1ヶ
¥900 (29.1×9.7×3.4)

⑨ [A] 尺0寸武蔵野弁当用
1-391-4 小仕切 朱天黒1ヶ
¥600 (14.5×9.7×3.4)

⑩ 1-391-5
[A] 尺0寸武蔵野弁当用大仕切 朱天黒1ヶ
¥900 (29.1×9.7×3.4)

セット図



⑪ 1-392-5
[A] 尺0寸角隅切松花堂
黒木目測朱 (朱天黒仕切付)
¥4,350 (28.6×28.6×6.3) 櫃20




⑫ 1-393-5
[A] 尺0寸角千筋弁当
朱牡丹 (黒メラミン仕切付)
¥5,900 (28×28×6.3) 櫃20



⑬ 1-393-3
[A] 尺0寸角幕の内弁当
朱布目 (仕切付)
¥4,300
(28.1×28.1×6.3) 櫃20



⑭ 1-393-4
[A] 尺0寸角幕の内弁当
木目 (仕切付)
¥5,300
(28.1×28.1×6.3) 櫃20



⑯ [A] スタンダード仕切 朱天黒
1-392-2 ¥1,500 (26.2×26.2×3.8) 櫃40



⑰ [A] ひょうたん仕切 朱天黒
1-392-4 ¥1,500 (26.2×26.2×3.8) 櫃40

⑱ 1-392-1
[A] 尺0寸角千筋
松花堂 黒測朱
(本体Bタイプ) (仕切付)
¥4,800
(28.3×28.3×6.4) 櫃20



⑲ 1-392-3
[A] 尺0寸角雅松花堂
黒千筋測朱
(本体Aタイプ) (仕切付)
¥4,800
(28.3×28.3×6.4) 櫃20

