

パンフレット番号	問合せ先	電話番号
20632-943	株式会社クイックパック	0564-59-3525

943

ジュース・ドリンクディスペンサー

- 料理道具
- 調理小物
- 調理機械
- 厨房機器
- 設備
- サービス
- 喫茶用品
- 鉄板焼用品
- 製菓用品
- フココン
- 洗濯用品
- 清掃用品
- 衛生
- 消耗品
- ハンカチ
- フタウェア
- テーブルウェア
- 卓上備品
- 料理演出用品
- グラス、食器
- ホテル・旅館用品
- テーブル椅子
- サイン
- 店舗備品



5 キャンブロ ドリンクディスペンサー コンジメントホルダー (FDL-21)

	コーヒーベージュ	ダークブラウン	適応機種	
LCDCH (4ツ仕切) 222×419×H121	9-0943-0501	9-0943-0502	250LCD 500LCD	¥31,500
LDCGH10 (4ツ仕切) 410×510×H130	9-0943-0503	9-0943-0504	1000LCD	¥46,000

- ドリンクディスペンサーの上部に重ねて使用します。
- 4ツ仕切になっていますので、砂糖、ナフキン、薬味等が別々に置け、セルフサービスの運行を効率化できます。

6 キャンブロドリンクディスペンサー ライザー (FDL-22)


	コーヒーベージュ	ダークブラウン	適応機種	
R500LCD 229×419×H114	9-0943-0601	9-0943-0602	250LCD 500LCD	¥35,000
R1000LCD 391×495×H114	9-0943-0603	9-0943-0604	1000LCD	¥38,500

- ドリンクディスペンサーの下に重ねることにより、コックから容易にコーヒーデカンター、アイスティーグラス等に注ぐことができます。
- 積み重ねられる様に設計されていますので、省スペースで御使用できます。ライザーはドリンクディスペンサーと同じポリエチレン製です。

キャンブロ ドリンクディスペンサー 目

	コーヒーベージュ	ダークブラウン	グリーン	ブラック	
1 100LCD (FDL-32) 5.7ℓ 286×260×H438	9-0943-0101	9-0943-0102	9-0943-0103	9-0943-0104	¥ 69,000
2 250LCD (FDL-33) 9.5ℓ 229×419×H457	9-0943-0201	9-0943-0202	9-0943-0203	9-0943-0204	¥ 72,000
3 500LCD (FDL-34) 17.9ℓ 229×432×H616	9-0943-0301	9-0943-0302	9-0943-0303	9-0943-0304	¥ 81,000
4 1000LCD (FDL-35) 44.5ℓ 406×514×H641	9-0943-0401	9-0943-0402	9-0943-0403	9-0943-0404	¥130,000

- 熱い物を入れた時は、上部のベントキャップを2〜3分あけて、蒸気を出してから蓋をしてください。
- 電気などの熱源なしで飲み物を温かいまま、冷たいままでも数時間保存できます。
- ポリエチレン製ですので、臭いもつかず味も変わりません。
- 二重壁と厚いポリウレタン発泡材で断熱します。
- ステンレスの金具とゴムパッキンで完全密封でき、新鮮さが維持できます。
- 固定積み重ね用の連結取手は、運送と収納を容易にします。

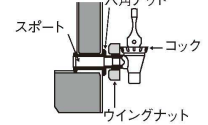


キャンブロ ウルトラ カムティナー 目

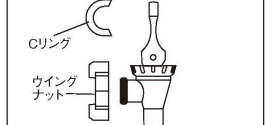
	グラニットグレー	コーヒーベージュ	ダスティーローズ	ダークブラウン	
7 UC1000 (FUL-03) 39.7ℓ 410×520×H655	9-0943-0701	9-0943-0702	9-0943-0703	9-0943-0704	¥135,000
8 UC500 (FUL-02) 19.9ℓ 300×420×H675	9-0943-0801	9-0943-0802	9-0943-0803	9-0943-0804	¥ 96,000
9 UC250 (FUL-01) 10.4ℓ 300×420×H505	9-0943-0901	9-0943-0902	9-0943-0903	9-0943-0904	¥ 85,000

■ キャンブロドリンクディスペンサー用 部品

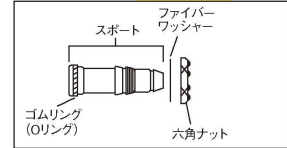
● コック・スポーツ側面図



● コックセット 9-0943-0105 ¥6,000



● スポーツセット 9-0943-0106 ¥2,300



● スポーツ分解図



1. ウイングナットをゆるめ、コックを取り外してください。
 2. ウイングナットの内部にある、Oリングを外します。
 3. ウイングナットで六角ナットを取り外します。ウイングナットの羽根が六角ナットの突起にハマるようになります。
 4. 本体の内側よりスポーツを抜き取ります。(抜けない場合は、外側よりたいて下さい。)
- 組立てる場合は、作業を逆に行ってください。
※六角ナットを締め過ぎると、内側のゴムリングが動いて隙間が空くことがありますので注意して下さい。

簡単手洗い場がどんな場所でも!

ドリンクディスペンサーやカムテナーとセットして手洗い場が簡単に設置できます。右側容器・ペーパータオルホルダーが一体になっています。キャンプやイベントなどさまざまな場所でお使いいただけます。



10 キャンブロ カムテナー用 ハンドウォッシュアクセサリ HWATD (FHV-01) 目 ¥107,000

	ダークブラウン	ブラック
9-0943-1001	9-0943-1002	

265×530×H370

- ドリンクディスペンサーの上にベルトで固定して使用します。
- ※写真はブラックです。
- ※ペーパータオルはP.1435⑨タウパービアンカSがご使用できます。
- ※写真のドリンクディスペンサーは別売です。
- ※ドリンクディスペンサーは②250LCD ③500LCD、ウルトラカムティナー⑧UC500 ⑨UC250よりお選びください。

11 キャンブロ フッシュ式 ハンドル LCDES (FDL-30) 9-0943-1101 ¥4,700

- カップを注ぎ口の下のハンドルに軽く押しつけるようにするだけで、カップに飲み物を注ぐことができます。片手で使えて便利です。セルフサービスに最適です。どのサイズにもぴったりと合います。