

パンフレット番号	問合せ先	電話番号
20661-666	株式会社クイックパック	0564-59-3525

野菜スライサー

666

千切り
キャベツ 1分間約1玉半



〈使用方法〉


キャベツを半分に切って芯だけ抜き、切り口を下にしてドラムに入れて(1回)4~5玉入ります)スイッチを入れれば、あとはキャベツの自重で自動的に千切りキャベツができます。

玉ネギ スライス 玉ネギ スライス
1分間約6玉 1分間約4玉



① 電動 ジャンボキャベツ DRC-80

〈CKY-12〉E 1-0666-0101 ¥318,000
430×430×H520
電源:単相100V 丸刃用60W ドラム用45W
コンデンサー付
サーマルプロテクター(モーター温度120℃で自動ストップ、温度が下がると自動作動)付
消費電力:125W
定格時間:60分
丸刃径:φ170mm
投入口:240×160×H200 3個
厚さ調節:0~5mm
機械質量:21.5kg
刃物研磨装置付
●RCS-70の高速高級モデル。ドラムの回転と丸刃の回転により、手で押さなくてもキャベツの自重でムリなくきれいにスライスできます。




①交換部品 1-0666-0102 替刃 ¥18,000

千切り
キャベツ 3分間約1玉



② 電動キャベツ RCS-71

〈CKY-28〉E 1-0666-0201 ¥178,000
364×364×H439
電源:単相100V 50/60Hz
消費電力:130/150W
定格時間:30分
丸刃径:146
投入口:229×134×H140
厚さ調節:0.1~5mm
質量:約13kg
付属品:おもり(1個)、研磨装置
●ドラムの回転と丸刃の回転により、キャベツの自重で無理なくきれいにスライスできるロータリー式。



②交換部品 1-0666-0202 替刃 ¥12,000

玉ねぎアタッチメント

③ 電動 ジャンボキャベツ DRC-80用(3個入)


〈CKY-21〉M 1-0666-0301 ¥27,000

使用できる玉ねぎの最大径:105mm

④ 電動 キャベツ RCS-71用(2個入)

〈CKY-24〉M 1-0666-0401 ¥20,000

使用できる玉ねぎの最大径:両側とも105mm



●電動キャベツのドラムにアタッチメントをセットすることにより、玉ねぎの輪切りがきれいにできます。
※玉ねぎは上下を切り落とし、皮を剥いた状態でセットします。
※ドラムのバランスが悪くなりますので、アタッチメントは必ず全てに取り付けてご使用ください。

千切り
キャベツ 1分間約0.45/0.6玉(50/60Hz)

⑤ 電動 キャベツスライサー SS-7300

〈CKY-31〉E 1-0666-0501 ¥206,000

360×386×H535
電源:単相100V 50/60Hz
消費電力:90/95W
定格時間:連続
厚さ調節:0.8~5mm
投入口:245×130×H176 2個
質量:17kg
付属品:おもり(2個)、刃物用研磨器、安全カバー、飛散防止カバー
●芯を抜き、カットしたキャベツを自動でスライスします。
●刃物のお手入れ用に研磨器を標準装備しています。

⑤交換部品 1-0666-0502 替刃 ¥12,000



千切り
キャベツ 1分間約半玉

⑥ 電動 キャベツスライサー DENCABBE でんキャベ

〈CKY-14〉S 1-0666-0601 ¥88,000

250×300×H320 4.0kg
電源:単相100V
消費電力:120W
定格時間:15分
厚さ調節:0~3.5mm
使い捨て替刃式
●独自の刃物スライド機構の採用により「おいしい」キャベツの千切りがすばやく切れます。
●厨房の限られたスペースにも収まるコンパクト設計。
※替刃は⑧と共通です。



千切り
キャベツ 5分間約10玉(0.8mm厚時)


⑦ 電動 キャベロボ DX-150

〈CKY-22〉N 1-0666-0701 ¥190,000

390×400×H470
電源:単相100V 50/60Hz
消費電力:180/220W
定格時間:30分
厚さ調節:0.8~4.0mm
投入口:φ280×H170
質量:15kg
●丸刃の遊星回転方式(丸刃が自転しながら円盤で公転する方式)で、ムリなく綺麗に均一スライス。ふわっとした食感の良い千切りキャベツもあっという間に出来上がります。



⑦交換部品 1-0666-0702 替刃 ¥14,000



⑧ キャベスラー(手動)

〈CKY-03〉S 1-0666-0801 ¥46,000

270×330×H300
厚さ調節付0~3.5mm
※キャベツ直径240mmまでできます。

〈使用方法〉

キャベツの頭を少し包丁で切り落とし、センターシャフトをキャベツの中心に差し込み機械にセットします。上部を軽く押しながらハンドルを回すと千切りキャベツができます。

⑧交換部品 ⑥⑧⑨共通 1-0666-0802 替刃(3枚組) ¥1,400



⑨ キャベツくん(手動)

〈CKY-04〉S 1-0666-0901 ¥22,000

240×220×H300
刃物スライド機構
厚さ調節付:0~2.5mm
※キャベスラーの普及型
※替刃は⑧と共通です。

〈使用方法〉

キャベツの頭を少し包丁で切り落とし、センターシャフトをキャベツの中心に差し込み機械にセットします。ハンドルを回すと千切りキャベツができます。

フードプロセッサー!
万能調理機
野菜スライサー

ネギ切機
千切り機

おろし機
ツマ切機

ミンチ切機

ハムスライサー!
ミートチョッパー!

専用カッター類
その他