

パンフレット番号	問合せ先	電話番号
20661-679	株式会社クイックパック	0564-59-3525

679

おろし機・ツマ切機

- 料理道具
- 調理小物
- 調理機械
- 厨房機器
- 設置
- サリビス
- 喫茶用品
- 鉄板焼用品
- 軽食・製菓用品
- フココン
- 洗濯用品
- 清掃用品
- 長靴白衣
- 衛生
- 消耗品
- ハンディ
- ウェア
- テーブル
- 卓上備品
- 料理演出用品
- グラス、食器
- ホテル・旅館用品
- テーブル椅子
- サイン
- 店舗備品



1 かつらむき器 ベジ-Q(キュー)

〈CKT-52〉S 1-0679-0101 ¥30,900

160×360×H210

かつらむき幅:180

●最大取付幅180mmの幅広かつらむき器登場!  
効率よくかつらむきたいお客様にお勧めです。



2 つま太郎

〈CTM-05〉S 1-0679-0201 ¥48,800

300×250×H170

かつらむき幅:120

●ピールSに、つま切り、網切り、おどり網機能が付いた1台4役の機械です。  
※使用する刃物の穴とカムリングダボを合わせ、ハンドルを軽くまわして、連動を確認してください。  
網を切る時は、必ずかつらむきプレーンで皮むきをしてください。



3 かつらむきピールS

〈CKT-01〉S 1-0679-0301 ¥26,400

300×240×H165

かつらむき幅:120

■交換部品

2 つま太郎・3 ピールS共通 G

1-0679-0302 エッジ(平刃)ネジ付 ¥1,800

〈使用方法〉

大根、人参などを必要な寸法に輪切りにします。(12cm位まで)パイプ(シャフト)に大根を差し込みハンドルを右へ回しながらプレーンを材料に近づけます。思いのままにかつらむきができます。ツマを作る場合はピールS用ツマ切アダプターをセットします。(別売)。



4 かつらむきピールS用アダプターセット

〈CKT-02〉S 1-0679-0401 ¥10,600

つま切り用標準セット:クシ刃0.8

■交換部品

2 つま太郎・3 ピールS共通 G

1-0679-0402 つまきり台0.8mm標準 ¥6,300



5 新つまさん

(かつらむき、つま切り用)

〈CTM-06〉S 1-0679-0501 ¥25,800

260×240×H165

標準セット:クシ刃0.8

かつらむき幅:80

かつらむき厚さ調整:4段階(0.8~1.4)

●ピールSのコンパクト型、かつらむき、つま切りがワンタッチで切替えます。かつらむき幅8cm位までです。

■交換部品 G

1-0679-0502 エッジ(平刃)ネジ付 ¥1,800

1-0679-0503 つまきり台0.8mm標準 ¥5,100

1台4役、かつらむき、つまきり、あみきり



かつらむき



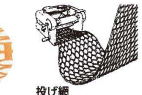
つまきり



おどり網



ICP



投げ網

つま太郎・ピールS・新つまさん交換部品は末尾ページ P2655・P2656 (資料集11・12)を参照ください。



6 プレーンテーブル(つま切り用)

〈CPL-01〉G 1-0679-0601 ¥2,700

195×164×H46

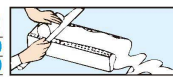
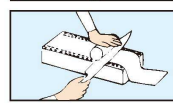
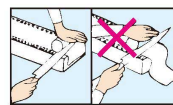
ピールS、新つまさんでかつらむきた材料で美しい剣をつくれます。コンパクトに出来ており少量の場合に適します。



8 PEかつらむき器 しらが

〈CKT-05〉E 1-0679-0801 広幅:レールの内寸130×500 ¥16,500

1-0679-0802 細幅:レールの内寸110×500 ¥13,200



〈しらが使用方法〉  
①スタート手の平の付け根を大根に90度に当て、肩丁の先をレールに当てがう。(当て方別図参照)

②手の平で大根をおさえて、肩丁を先におく。

③大根を指先までこがした時、肩丁を根本までおく。以上①②③を繰り返す。




7 大漁あみ切り

〈CTI-01〉G 1-0679-0701 ¥10,900

150×42×H60

ピールS、新つまさんでかつらむきたものを専用ゴム板に置き、押し廻すだけであざやかな網切りが出来上がります。大根、人参、大葉、湯菜、昆布にもご利用ください。



9 マルチツマ DX-70

〈CML-05〉N 1-0679-0901 ¥99,000

380×310×H210

電源:単相100V 50/60Hz

消費電力:100/110W

定格時間:20分

質量:7.6kg

付属品:クシ刃1.2mm(標準)

用途:ツマ切り、かつらむき、網造り(別売)

※オプション:網造りアタッチメントDX-70A-1

:クシ刃0.8・1.0・1.2・1.5・2.0・3.0・4.0mm

■交換部品 V

1-0679-0902 替刃セット 1.2mm ¥8,500

〈⑨の使用方法〉

大根を輪切りにし真ん中を受け軸に差し込みます。あとはスイッチを入れるだけ。切り終わると自動的に止まります。クシ刃をはずせば板前さんが作るのとじやり方で「かつらむき」が思いのまま。

●板前さんもびっくり!刺身のツマや難しいかつらむきもあっという間に!高級割烹店、観光旅館、結婚式場、ホテル、寿司屋、仕出し屋さん等で大好評です。また船盛り用の網造りが別売アタッチメントで簡単に作れます。創作料理の強い味方です。材料を選ばずアレンジ次第で思わぬ発見!



ツマ切り

大根 1分間:約1本

10 電動ツマ・かつら HNK-25

〈CTM-18〉E 1-0679-1001 ¥92,700

320×339×H237

電源:単相100V 50/60Hz

定格消費電力:90W

定格時間:30分

質量:5.8kg

標準セット:クシ刃1.0・かつらむき幅110

別売クシ刃:1.5・2.0・3.0mmがあります。