●お手数ですが、ご注文の際には7桁の商品コードをご記入下さい。

デバイヤー セリグラフィ MATINOX DECORS

Création J.Daudignac

セリグラフィは繊細なもので、専用ヘラ(セリグラフィラクレット⑬⑭)を使用。45℃に温めたカカオペーストをシルパットにプリントし、ビスキー生地を焼いたり、砂糖菓子やマジパンには直接プリントします。表面に濃淡の柄が描けます。

フランス

①セリグラフィ 52001
オウラガン(墨流し)
800×600×H30　5434200

②セリグラフィ 52000
キュイールサバンヌ
800×600×H30　5434300

③セリグラフィ 52003
マーブルロゼ
800×600×H30　5434400

④セリグラフィ 53009
いろいろの果実(タティフルーツ)
5434600
600×800×H30
1列カット寸法　580×40

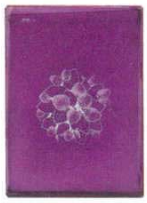

⑤セリグラフィ
55002
イチゴ
400×300×H20
5434900

⑥セリグラフィ
55001
フランボワーズ
400×300×H20
5435000

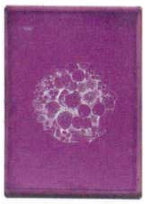

⑦セリグラフィ
55006
フリュイルージュ
400×300×H20
5435100

⑧セリグラフィ
55000
ブーケドリス
400×300×H20
5435200

⑨セリグラフィ
55004
ブーケドローズ
400×300×H20
5435300



⑩セリグラフィ
55003
いろいろの果実
400×300×H20
8558100

⑪セリグラフィ
55005
ヤシの木と果実
400×300×H20
8558200

⑫セリグラフィ
55007
帆船
400×300×H20
8558300

⑬セリグラフィラクレット
(大)
450mm　5434700
セリグラフィ用すり込みヘラ(シリコン)
800×600サイズに対応

⑭セリグラフィラクレット
(小)
250mm　5434800
セリグラフィ用すり込みヘラ(シリコン)
400×300サイズに対応

⑮セリグラフィ
53000 9列
ストロベリー
800×600×H30
8557700
1列カット寸法：580×40



⑯セリグラフィ
53002 9列
ゴルフ
800×600×H30
8557800
1列カット寸法：580×40

⑰セリグラフィ
53004 9列
メロディー
800×600×H30
8557900
1列カット寸法：580×40

⑱セリグラフィ
53006 9列
ローズ
800×600×H30
8558000
1列カット寸法：580×40



⑲セリグラフィ
53007 9列
パリ・凱旋門
800×600×H30
8558400
1列カット寸法：580×40

⑳セリグラフィ
53008 9列
乗馬
800×600×H30
8558500
1列カット寸法：580×40

〈セリグラフィの使用方法〉

①シルパットの上にセリグラフィをのせ、その中にペースト状のチョコレートを流し込みラクレットで薄くのばします。

②セリグラフィをはずし、シルパットに柄がムラなくきれいにでているかを確認します。

③シルパットに角フレームをあわせ、生地を流し込みスクレーパーで均等にならし、約220℃のオーブンでおよそ7分位焼いて下さい。

④焼き上がった生地の上にシリコンペーパーをかぶせてひっくり返し、注意深くシルパットをはがします。

⑤ユニバーサルロールカッターでセルクルの高さに合わせて切断します。

⑥セルクルに模様のついた面を外側にしてセットします。