


Catalogue No.  
20159-420

## 420 開き弁当


**420-1** F-2-41  
A 開き弁当 黒刷毛目測朱  
内黒塗 (中箱・仕切別)  
¥6,350  
(17.1×17.1×14) 梱20



**420-2** 1-313-4  
A 開き弁当 梨地松葉  
(中箱・仕切別)  
¥6,350  
(17.1×17.1×14) 梱20




**420-3** 1-313-1  
A 開き弁当 黒乾漆春秋  
(中箱・仕切別)  
¥9,100  
(17.1×17.1×14) 梱20



**420-4** 1-313-2  
A 開き弁当用中箱 朱  
¥1,000 (15×15×4.5)



**420-5** 1-313-3  
A 開き弁当用小仕切 朱  
¥400



幕の内弁当

## 野立弁当

**420-6** 1-426-5  
A 野立弁当 黒天朱 仕切付  
(長皿・武蔵野椀別)  
本体のみ  
¥8,900  
(24.2×14.6×22.4) 梱10



**420-7**  
1-426-6 M 野立弁当中箱用長皿 朱1個  
¥800 (13.2×8×4) 梱100  
1-229-1,2 A 2段3寸武蔵野椀 黒刷毛目内朱  
¥2,100 (11φ×9.5) 梱60

