

Catalogue No.

20191-651

651

EBM 厨房用品

Professional Best Collection

●お手数ですが、ご注文の際には7桁の商品コードをご記入下さい。

シンク・作業台・
食器戸棚

電磁調理機・
コンロ類

電子レンジ・オープン・
トースター

焼物器・焼アミ・
焼物用品

餃子焼器・
フライヤー

ウォーマー・釜めし・
おでん・酒燗器

冷・温蔵庫

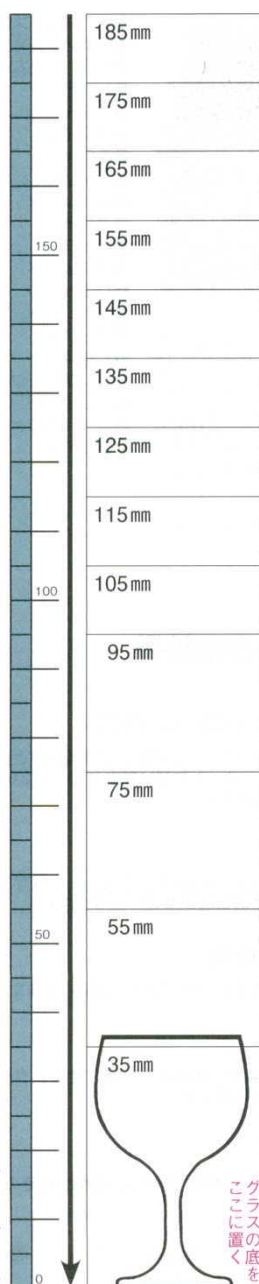
冷・温水ボトル・
ジュースアイスサーバー

喫茶用品・ミキサー・
コーヒーマシン

効率収納用品・
グラスラック



弁慶 ラック フル・ハーフ サイズ早見表 (原寸大)

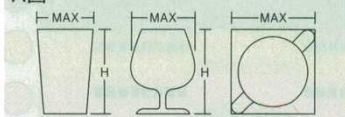


高さは10mmまたは20mm間隔

ラックの高さは、有効深さが最低55mmから、10mmまたは20mmおきに組み変えが可能です。グラスに合わせて、お選びいただけます。

① カップ・グラスのサイズの計り方。

A図



グラス類は、A図のように各最大寸法を正確に測定して下さい。

② 次に仕切りの大きさを決めます。

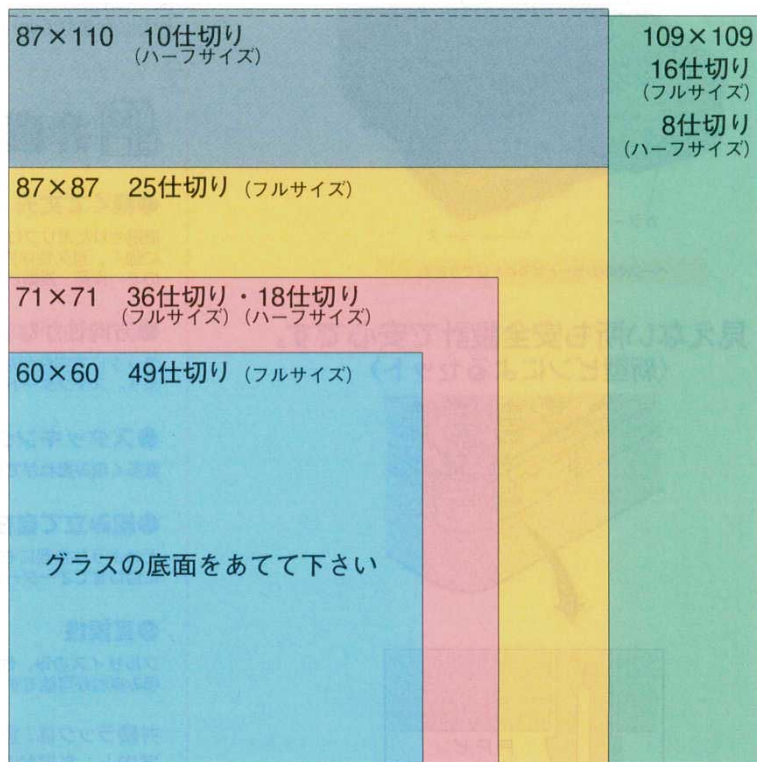
B図(フルサイズ、ハーフサイズ)の上にグラス類を置き、納まるワクの大きさがラックの仕切りの大きさになり、仕切り数が決まります。コーヒーカップなどは、把手の部分忘れずワク内に納めて下さい。

③ 次にラックの高さを決めます。

C図の底の所にグラス類の底を合わせて、高さの納まる長さを測ります。その長さがラックの有効深さになります。

B図

(9仕切りは149×149になります)



C図