

Catalogue No.
20339-635

635 足付三角盛器・筏盛箱・足付長角盛箱


5.5寸筏珍味箱



7-635-1 O-1-25
A 5.5寸筏珍味箱 黒内朱
¥1,400 (16.8×11×3.6) 櫃100

7-635-2 O-1-26
A 5.5寸筏珍味箱 黒内パール
¥1,600 (16.8×11×3.6) 櫃100

7-635-3 M-6-69
A 5.5寸筏珍味箱 溜底黒塗 S-S 塗
¥2,150 (16.8×11×3.6) 櫃100



7-635-4 A 筏盛箱 黒
O-1-16 ¥1,600 (23.5×14.3×5.3) 櫃60


7-635-6 A 筏盛箱 溜底黒塗 S-S 塗
M-6-70 ¥3,200 (23.5×14.3×5.3) 櫃60

筏盛箱



7-635-5 A 筏盛箱 黒天銀
O-1-18 ¥2,200 (23.5×14.3×5.3) 櫃60

7-635-7 A 筏盛箱 黒内銀雲
O-1-17 ¥2,950 (23.5×14.3×5.3) 櫃60




足付筏盛箱



7-635-8 A 足付筏盛箱 黒
O-1-19 ¥3,000 (23.5×18.3×7.9) 櫃60

7-635-9 A 足付筏盛箱 朱
O-1-20 ¥3,000 (23.5×18.3×7.9) 櫃60

7-635-10 A 足付筏盛箱 青貝内黒塗
O-1-21 ¥3,550 (23.5×18.3×7.9) 櫃60



盛
器


足付三角盛器



7-635-11 困筏盛箱用 杉蓋(本体別売)
O-1-22 ¥2,900 (23.6×14.4×0.7) 櫃100

7-635-12 困筏盛箱用 杉目皿
O-1-23 ¥3,400 (22.5×13.5×1.2) 櫃100

7-635-13 困筏盛箱用 目皿
O-1-24 ¥2,200 (22.5×13.5×1.2) 櫃100



積み重ね可能です。

7-635-14
A 1-337-12 陶 2.6寸菊型千代久 黄 ¥1,000 (7.8φ×3.3) 櫃100
B 1-337-13 陶 2.6寸菊型千代久 グリーン ¥850 (7.8φ×3.3) 櫃100
C 1-337-15 陶 2.6寸菊型千代久 瑠璃 ¥1,000 (7.8φ×3.3) 櫃100

7-635-15 A 足付三角盛器 黒天金
M-6-67 ¥2,600 (19.5×20×7.2) 櫃60

7-635-16 A 足付三角盛器 溜
M-6-68 ¥2,800 (19.5×20×7.2) 櫃60

足付長角盛箱



7-635-17 A (小) 足付長角盛箱 溜
M-15-82 ¥3,300 (20×18.7×7.2) 櫃50

7-635-18 A (大) 足付長角盛箱 黒天銀
M-15-83 ¥3,300 (21.1×20.8×7.2) 櫃50

S-S 塗 ソフトでキズに対して復元力があり、汚れが付着しにくく、丈夫で器の艶も長く保ちます。