


Catalogue No.  
20446-622

**TA** マークは 洗浄機使用 OK! **へぎ目松花堂** **ST** [自動洗浄機・消毒保管庫対応] **8.5寸ハーフ松花堂** (収納コンパクトタイプ) **622**



- A** 角竹皿 溜 ¥750 (11×11×1)
- B** 五角鉢 朱内金 ¥1,100 (11×11×3.4)
- C** TA ABS3.8寸菊鉢 銀塗 ¥1,450 (11.3φ×3.3)
- D** TA ABS L鉢・千代久 赤染セット ¥1,800 (11×11×3)



**10-622-1** A 1段へぎ目松花堂 黒内朱 (2ツ仕切) (オプション別)  
¥2,150 (25.5×13.6×6.8) 幅40



**10-622-2** A 2段へぎ目松花堂 黒内朱 (2ツ仕切+仕切無) (オプション別)  
¥3,350 (25.5×13.6×12) 幅20



**10-622-3** C-1-12  
A へぎ目松花堂用障子蓋 黒 ¥1,800 (25.3×13.5×2.1)



**10-622-5** 1-287-4  
A へぎ目松花堂用蓋 黒内朱 ¥950 (25.5×13.6×2) 幅100




**10-622-4** 1-287-3  
木へぎ目松花堂用木蓋 波春秋 ¥3,300 (24.4×12.3×0.5) 幅100



**10-622-6** 1-287-5  
A 2ツ仕切 黒内朱 ¥1,200 (24.3×12.5×5.9) 幅60



**10-622-7** 1-287-6  
A 仕切無 黒内朱 ¥1,200 (24.3×12.5×5.9) 幅60



**10-622-9** A 1段へぎ目松花堂木蓋 波春秋溜内朱 (2ツ仕切) (オプション別)  
¥4,650 (24.4×12.3×6.3) 幅40



**10-622-9** A 1段へぎ目松花堂 溜内朱 (2ツ仕切) (オプション別)  
¥2,400 (25.5×13.6×6.8) 幅40

**10-622-10** A 2段へぎ目松花堂 溜内朱 (2ツ仕切+仕切無) (オプション別)  
¥3,750 (25.5×13.6×12) 幅20



**10-622-11** C-1-15  
A へぎ目松花堂用障子蓋 溜 ¥1,950 (25.3×13.5×2.1)



**10-622-13** 1-287-11  
A へぎ目松花堂用蓋 溜内朱 ¥1,050 (25.5×13.6×2) 幅100




**10-622-12** 1-287-3  
木へぎ目松花堂用木蓋 波春秋 ¥3,300 (24.4×12.3×0.5) 幅100



**10-622-14** 1-287-12  
A 2ツ仕切 溜内朱 ¥1,350 (24.3×12.5×5.9) 幅60



**10-622-15** 1-287-13  
A 仕切無 溜内朱 ¥1,350 (24.3×12.5×5.9) 幅60



- E** TA 隅切角鉢 赤絵 ¥1,150 (11.3×11.3×3.5)
- F** TA ABS桜鉢 瑠璃 ¥1,100 (11.3×11.3×3.3)
- G** A 菊角皿 銀塗 ¥1,450 (11.3×11.3×2)
- H** A 扇型タレ付鉢 黒内朱天黒 ¥800 (11.1×11.1×3.7)



松花堂




**10-622-16** A 8.5寸ハーフ木目松花堂 黒淵朱  
C-3-35 親 ¥1,000 (25.5×13.4×5)  
C-3-36 蓋 ¥800 (26×14.4×2)



**10-622-18** A 8.5寸ハーフ木目松花堂 溜  
C-3-57 親 ¥1,150 (25.5×13.4×5)  
C-3-58 蓋 ¥900 (26×14.4×2)

**10-622-17** ST 超耐熱8.5寸ハーフ木目松花堂 黒淵朱内黒塗  
C-3-60 親 ¥1,750 (25.5×13.4×5)  
C-3-61 蓋 ¥1,450 (26×14.4×2)

**10-622-19** ST 超耐熱8.5寸ハーフ木目松花堂 溜内黒塗  
C-3-62 親 ¥1,950 (25.5×13.4×5)  
C-3-63 蓋 ¥1,600 (26×14.4×2)



**10-622-20** C-3-37  
A ハーフ木目松花堂 仕切 黒1ヶ ¥300 (12×11×4)

**10-622-21** C-5-19  
ST 超耐熱 ハーフ木目松花堂 仕切 黒1ヶ ¥450 (12×11×4)



**10-622-22** C-3-56  
A ハーフ木目松花堂 仕切 朱天黒1ヶ ¥450 (12×11×4)

**10-622-23** C-5-20  
ST 超耐熱 ハーフ木目松花堂 仕切 朱天黒1ヶ ¥600 (12×11×4)

**10-622-24** 1-322-3  
TA ABS3.8寸菊鉢 黄 ¥630 (11.3φ×3.3)

**10-622-25** C-3-68  
A 4寸千筋鉄鉢 朱内金雅 ¥1,500 (11.4φ×4)