



Catalogue No.
20446-669


669 多用仕切 (長手別仕切)

幕の内弁当

使い方で多様にメニューを!




10-669-1 A尺3寸千筋松花堂
1-243-6 柳結び内黒塗 (仕切別)
¥3,300 (38×26.3×6.5) 櫃20



10-669-2 A尺ニュー尺3寸長手木目松花堂
1-242-6 黒天朱春秋 (仕切別)
¥3,800 (38.5×26.5×6.5) 櫃20



10-669-3 A尺ニュー尺3寸長手松花堂
1-274-1 黒木目天朱柳結び (仕切別)
¥3,800 (38.5×26.5×6.5) 櫃20




10-669-4 A尺3寸長手松花堂
1-273-1 黒木目測朱 朱ライン (仕切別)
¥4,200 (38.3×26.5×6.5) 櫃20



10-669-5 A尺3寸ロイヤル松花堂
1-275-1 黒測朱春秋 (仕切別)
¥4,400 (38.7×26.4×6.3) 櫃20



10-669-6 A尺3寸長手透かし松花堂
1-271-2 (内外) 溜つぼつぼ (仕切別)
¥5,800 (38×26×6.5) 櫃20



10-669-7 A尺D.X尺3寸長手松花堂
1-268-3 グレー色紙内グレー (仕切別)
¥6,000 (38×26.2×6.5) 櫃20

10-669-8 1-303-3
A 京弁当 (小) 仕切 朱天黒
¥500 (12.2×9.2×4.5) 櫃200

10-669-9 1-303-5
A ニュー (大) 仕切 朱天黒
¥650 (16.7×12.2×4.5) 櫃120

10-669-10 1-358-3
A 8.5寸松花堂用 B仕切 朱天黒
¥900 (23.5×11.7×4) 櫃100

10-669-11 1-358-4
A 華角鉢 朱天黒
¥600 (11.8×11.8×4.4) 櫃150

10-669-12 1-334-8
A 8.5寸松花堂用 A仕切 朱天黒
¥850 (23.5×11.7×4) 櫃100

10-669-13 1-358-6
A 8.5寸松花堂用 C仕切 朱天黒
¥900 (23.5×11.7×4) 櫃100

10-669-14 F-1-84
A 華角鉢 黒天朱
¥600 (11.8×11.8×4.4) 櫃150

10-669-15 F-1-91
A 8.5寸松花堂用 A仕切 黒天朱
¥850 (23.5×11.7×4) 櫃100

10-669-16 F-1-92
A 8.5寸松花堂用 B仕切 黒天朱
¥900 (23.5×11.7×4) 櫃100

10-669-17 F-1-93
A 8.5寸松花堂用 C仕切 黒天朱
¥900 (23.5×11.7×4) 櫃100