

Catalogue No.  
20446-686

錦弁当 (長手多用型) **686**



**10-686-1** [A] 錦弁当  
1-388-1 黒千筋若竹 内朱 (仕切付)  
¥2,850 (26×16.3×7.5) 櫃40



**10-686-3**  
[A] 錦弁当用  
仕切のみ 朱  
¥550



**10-686-2** [A] 錦弁当  
1-388-2 梨地御所車 内朱 (仕切付)  
¥2,950 (26×16.3×7.5) 櫃40


象足長手弁当



**10-686-4** 1-388-3  
[A] 象足長手弁当  
金梨地萩 内朱 (仕切付)  
¥4,500 (30.3×14.4×7.5) 櫃40



**10-686-6**  
[A] 象足長手弁当用  
仕切のみ 朱  
¥550



**10-686-5** [A] 象足長手弁当  
1-388-4 朱パール若松 内朱 (仕切付)  
¥4,500 (30.3×14.4×7.5) 櫃40


幕の内弁当



平安弁当 (長手多用型)




**10-686-7** 1-389-1  
[A] 平安弁当  
朱に春秋 内黒塗 (仕切付)  
¥4,000 (26.3×17×7.5) 櫃40



**10-686-8**  
[A] 平安弁当用  
仕切のみ  
¥450



長手武蔵野弁当



**10-686-9** [A] 長手武蔵野弁当  
1-389-2 春慶内黒 (仕切付)  
¥4,700 (27×17×6.3) 櫃40



**10-686-10**  
[A] 長手武蔵野弁当用  
仕切のみ  
¥850

九頭竜弁当



**10-686-11** [A] 九頭竜弁当  
1-389-3 梨地ラン 内朱 (仕切付)  
¥3,000 (26×16.4×7.7) 櫃40



**10-686-13**  
[A] 九頭竜弁当用  
仕切のみ  
¥550



**10-686-12** [A] 九頭竜弁当  
1-389-4 梨地御所車 内朱 (仕切付)  
¥3,000 (26×16.4×7.7) 櫃40