



Catalogue No.  
20446-687

# 687 尺1寸角弁当・尺0寸角弁当 (角別仕切)



**10-687-1** F-2-17  
A 尺1寸角弁当  
新若松パール  
(朱天黒仕切付)  
¥5,300  
(31×31×6.5) 櫃20



**10-687-2** 1-390-2  
A 尺1寸角千筋弁当  
梨地春秋  
(朱天黒仕切付)  
¥6,500  
(32.3×32.3×6.1) 櫃20



**10-687-3** 1-390-4  
A 尺0寸角会席松花堂  
溜布目 (朱天黒仕切付)  
¥4,750 (30×30×6.7) 櫃20

フタがお膳の役割をします。



**10-687-4** 1-390-5  
A 尺0寸角御膳松花堂  
溜布目 (朱天黒仕切付)  
¥4,900 (30×30×6.7) 櫃20



幕の内弁当

## 尺0寸武蔵野角弁当 (角別仕切)



**10-687-5** A 尺0寸武蔵野弁当 春慶 (仕切別)  
1-391-1 ¥5,000 (30.3×30.3×7.6) 櫃20



料理を盛って積み重ねOK!



**10-687-6** 1-391-6  
A 幕ノ内仕切 朱天黒  
¥1,750  
(29.2×29.2×2.6) 櫃30



**10-687-7** A 尺0寸武蔵野弁当用  
1-391-2 小仕切 黒天朱1ヶ  
¥450 (14.5×9.7×3.4)



**10-687-9** A 尺0寸武蔵野弁当用  
1-391-4 小仕切 朱天黒1ヶ  
¥450 (14.5×9.7×3.4)



セット図

**10-687-10** 1-391-5  
A 尺0寸武蔵野弁当用大仕切 朱天黒1ヶ  
¥700 (29.1×9.7×3.4)



**10-687-11** 1-392-5  
A 尺0寸角隅切松花堂  
黒木目測朱 (朱天黒仕切付)  
¥3,850 (28.6×28.6×6.3) 櫃20



**10-687-12** 1-393-5  
A 尺0寸角千筋弁当  
朱牡丹 (黒メラミン仕切付)  
¥5,100 (28×28×6.3) 櫃20



**10-687-13** 1-393-3  
A 尺0寸角幕の内弁当  
朱布目 (仕切付)  
¥3,700  
(28.1×28.1×6.3) 櫃20



**10-687-14** 1-393-4  
A 尺0寸角幕の内弁当  
木目 (仕切付)  
¥3,900  
(28.1×28.1×6.3) 櫃20




**10-687-16** Aスタンダード仕切 朱天黒  
1-392-2 ¥1,300 (26.2×26.2×3.8) 櫃40



**10-687-18** Aひょうたん仕切 朱天黒  
1-392-4 ¥1,300 (26.2×26.2×3.8) 櫃40

**10-687-15** 1-392-1  
A 尺0寸角千筋  
松花堂 黒測朱  
(本体Bタイプ) (仕切付)  
¥3,900  
(28.3×28.3×6.4) 櫃20



**10-687-17** 1-392-3  
A 尺0寸角雅松花堂  
黒千筋測朱  
(本体Aタイプ) (仕切付)  
¥3,900  
(28.3×28.3×6.4) 櫃20

