



Catalogue No.  
20446-689


# 689 8.5寸松花堂弁当




**幕の内弁当**



**10-689-1** A 8.5寸木目松花堂 黒潤朱 (仕切別)  
1-245-7 **¥1,250** (26×26×6) 梱40



**10-689-3** 1-291-1  
A 8.5寸木目松花堂 黒潤朱露草 (仕切別)  
**¥1,950** (26×26×6) 梱40




**10-689-4** 1-291-2  
A 8.5寸木目松花堂 溜内黒塗 (仕切別)  
**¥2,050** (26×26×6) 梱40



**10-689-5** 1-295-1  
A 8.5寸透かし松花堂 黒潤朱内黒塗 (仕切別)  
**¥2,300** (26×26×6.5) 梱40




**10-689-6** C-1-23  
A 8.5寸透かし松花堂 新溜内黒塗 (仕切別)  
**¥2,450** (26×26×6.5) 梱40



**10-689-7** A 8.5寸松花堂用障子蓋 黒  
C-1-7 **¥2,300** (26×26×2・内寸25×25)




**10-689-9** A 8.5寸松花堂用障子蓋 溜  
C-1-10 **¥2,800** (26×26×2・内寸25×25)




**10-689-11** 1-245-10  
A 8.5寸新布目松花堂 黒潤朱 (仕切別)  
**¥1,700** (25.6×25.6×6.3) 梱40



**10-689-12** 1-245-11  
A 8.5寸新布目松花堂 溜内黒塗 (仕切別)  
**¥2,400** (25.6×25.6×6.3) 梱40



**10-689-13** C-1-93  
A 8.5寸殿上木目松花堂 黒天朱 (仕切別)  
**¥1,500** (25.9×25.9×6.6) 梱40



**10-689-14** 1-398-7  
A 8.5寸木目松花堂 中華 (仕切別)  
**¥2,000** (26×26×6.2) 梱40



**10-689-15** C-1-68  
A 8.5寸松花堂用  
新セット仕切 朱天黒  
**¥950** (23.4×23.4×3.8) 梱60



**10-689-16** 1-395-6  
A 8.5寸松花堂用  
D.X仕切 朱天黒  
**¥1,000** (23.5×23.5×4) 梱60



**10-689-17** 1-245-16  
A 8.5寸松花堂用  
D.X懐石仕切 朱天黒  
**¥1,000** (23.5×23.5×4) 梱60



**10-689-18** 1-395-9  
A 8.5寸松花堂用  
D.X4ツ仕切 朱天黒  
**¥1,200** (23.5×23.5×4) 梱60



**10-689-19** 1-395-10  
A 8.5寸松花堂用  
舟型仕切 朱天黒  
**¥1,350** (23.5×23.5×4) 梱60




**10-689-20** 1-395-7  
A 8.5寸松花堂用  
トンカツ仕切 朱天黒  
**¥1,100** (23.5×23.5×4) 梱60




**10-689-21** 1-397-8  
A 8.5寸松花堂用  
宴仕切 朱天黒  
**¥1,050** (23.7×23.7×3.6) 梱60



**10-689-22** 1-397-10  
A 8.5寸松花堂用  
新D.X仕切 朱天黒  
**¥1,100** (23.5×23.5×4) 梱60




**10-689-23**  
A 8.5寸松花堂用 2枚仕切  
(仕切部2ヶに分かれます)  
A 1-334-8 A仕切 朱天黒 **¥850**  
(23.5×11.7×4) 梱100  
B 1-358-3 B仕切 朱天黒 **¥900**



**10-689-24**  
A 8.5寸松花堂用 2枚仕切  
(仕切部2ヶに分かれます)  
A 1-334-8 A仕切 朱天黒 **¥850**  
(23.5×11.7×4) 梱100  
C 1-358-6 C仕切 朱天黒 **¥900**



**10-689-25**  
A 8.5寸用 新仕切  
(小2ヶ・大1ヶ)  
1-395-16×2ヶ 黒天朱  
1-395-16A (仕切部2ヶに分かれます)  
**¥2,000** (23.5×23.5×4.2) 梱50



**10-689-26**  
A 8.5寸用 華角鉢  
1-358-4 朱天黒 1ヶ **¥600**  
(仕切部2ヶに分かれます)  
(11.8×11.8×4.4) 梱150  
1-358-4×4ヶ **¥2,400**  
(23.6×23.6×4.4) 梱50



**10-689-27**  
A 8.5寸用 華角鉢2ヶ  
A仕切1ヶセット  
**¥2,050** (23.6×23.6×4.4) 梱50  
1-358-4×2ヶ 8.5寸用 華角鉢 朱天黒  
**¥1,200** (11.8×11.8×4.4) 梱150  
1-334-8 8.5寸 松花堂用  
A仕切 朱天黒  
**¥850** (23.5×11.7×4) 梱100



**10-689-28**  
A 8.5寸用 華角鉢2ヶ  
2枚仕切 C仕切1ヶセット  
**¥2,100** (23.6×23.6×4.4) 梱50  
1-358-4×2ヶ 8.5寸用 華角鉢 朱天黒  
**¥1,200** (11.8×11.8×4.4) 梱150  
1-358-6 8.5寸 松花堂用  
C仕切 朱天黒  
**¥900** (23.5×11.7×4) 梱100