


Catalogue No.  
20446-729

**729** オリジナルワンウェー仕切 (本体ABS樹脂・仕切P.S) ・ワンウェーオリジナル御料理ボックス



尺3寸角  
サイズ(35.3×35.3×3.5) 梱数700

衛生的・省力化・経済的です。  
(P.S仕切は、カートン単位でお求め下さい。)



**10-729-1** 1-256-2  
A) 尺3寸角千筋松花堂  
黒天朱柳結び内黒(仕切別)  
¥6,150 (38×38×7.2) 梱10



**10-729-2** 1-252-1  
A) 尺3寸角木目松花堂  
黒測朱(仕切別)  
¥4,850 (38×38×6.5) 梱10



**10-729-3** P.S.W-8 尺3寸角  
1-452-1  
P.S黒仕切厚型  
1ヶ ¥192 梱700

幕の内弁当



漆器調尺3寸角ボックスセロ貼付  
(P.S仕切とボックスは、カートン単位でお求め下さい。)




**10-729-4** 紙F-8 尺3寸角黒木目春秋(本体)  
1-452-4 1ヶ ¥1,080 (36.5×36.5×4) 梱70




**10-729-5** 1-452-1  
P.S.W-8 尺3寸角  
P.S黒仕切厚型  
1ヶ ¥192  
(35.3×35.3×3.5) 梱70

漆器調尺2寸長手ボックスセロ貼付  
衛生的・省力化・経済的です。  
(P.S仕切とボックスは、  
カートン単位でお求め下さい。)




**10-729-6** 紙F-6 尺2寸長手 黒木目春秋(本体)  
1-453-3 1ヶ ¥1,000 (35×29.2×3.8) 梱80



**10-729-7** P.S.W-6 尺2寸長手 P.S朱仕切  
1-451-8 1ヶ ¥85 (34.8×28.3×3.5) 梱80




**10-729-8** P.S.W-6 尺2寸長手 P.S白仕切  
F-2-68 1ヶ ¥85 (34.8×28.3×3.5) 梱80




**10-729-9** P.S.W-6 尺2寸長手 P.S黒仕切  
1-451-9 1ヶ ¥85 (34.8×28.3×3.5) 梱80


漆器調尺3寸長手ボックスセロ貼付  
(P.S仕切とボックスは、  
カートン単位でお求め下さい。)




**10-729-10** 紙F-7 尺3寸長手 黒木目春秋(本体)  
1-453-6 1ヶ ¥1,100 (39×32.2×5.5) 梱70



**10-729-11** P.S.W-7 尺3寸長手 P.S朱仕切  
1-451-11 1ヶ ¥99 (38.2×31×3.6) 梱70



**10-729-12** P.S.W-7 尺3寸長手 P.S白仕切  
F-2-75 1ヶ ¥99 (38.2×31×3.6) 梱70



**10-729-13** P.S.W-7 尺3寸長手 P.S黒仕切  
1-451-12 1ヶ ¥99 (38.2×31×3.6) 梱70