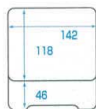


Catalogue No.  
20446-828

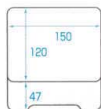
丼重・御殿型丼重 **828**



内寸サイズ



**10-828-1** U-1-55  
A 匠丼重(小) 漆調消溜内朱  
¥3,300 (16.7×14.5×7・内寸14.2×11.8×4.6)



内寸サイズ



**10-828-2** U-1-56  
A 匠丼重(大) 漆調消溜内朱  
¥3,950 (18×15.2×7・内寸15×12×4.7)



木質うな重



**10-828-3** 1-576-6  
木質うな重 朱内朱塗  
¥4,650 (17.6×15.3×6) 櫃50



内寸サイズ



**10-828-4** 1-576-7  
木質うな重 黒内朱 山水 [木漆塗]  
¥9,750 (17.6×15.3×6) 櫃50




光琳丼重

**10-828-5** 1-575-5  
A 光琳丼重  
溜パール若松内朱塗  
¥2,400 (16.8×14.5×6.2) 櫃60



内寸サイズ

**10-828-6** U-1-31  
A 光琳丼重  
金津軽内朱塗  
¥3,400 (16.8×14.5×6.2) 櫃60



御殿型丼重




**10-828-11** 1-569-1  
A 御殿型丼重 梨地新老松内朱  
1段(中蓋・仕切別) ¥3,650 (18.3×12.9×11.5) 櫃50



**10-828-14** 1-569-1,2  
A 御殿型丼重 梨地新老松内朱  
2段(中蓋・仕切別) ¥4,850 (18.3×12.9×15.5) 櫃30  
中段のみ ¥1,300 櫃80



**10-828-7** 1-569-7  
A 御殿型丼重用仕切 朱  
¥550 (11.7×8.3×2.4)



**10-828-8** 1-569-9  
木御殿型丼重用 木杵  
¥2,500 (16.6×11.1×6.5) 櫃30  
(内寸14.4×8.8×4.2)



**10-828-12** 1-569-3  
A 御殿型丼重 木の葉内朱  
1段(中蓋・仕切別) ¥4,400 (18.3×12.9×11.5) 櫃50



**10-828-15** 1-569-3,4  
A 御殿型丼重 木の葉内朱  
2段(中蓋・仕切別) ¥5,900 (18.3×12.9×15.5) 櫃30  
中段のみ ¥1,500 櫃80



**10-828-9** 1-569-8  
M 御殿型丼重用 中蓋 黒つまみ付  
¥1,200 (17.3×11.9×1) 櫃100



**10-828-10** 1-524-12  
竹御殿型丼重用 竹ス  
¥700 (14.5×9.4)



内寸サイズ



内寸サイズ



**10-828-13** 1-569-5  
A 御殿型丼重 溜内朱 [S-S塗]  
1段(中蓋・仕切別) ¥4,350 (18.3×12.9×11.5) 櫃50



**10-828-16** 1-569-5,6  
A 御殿型丼重 溜内朱 [S-S塗]  
2段(中蓋・仕切別) ¥6,000 (18.3×12.9×15.5) 櫃30  
中段のみ ¥1,650 櫃80

**S-S塗** ソフトでキズに対して復元力があり、汚れが付着しにくく、丈夫で器の艶も長く保ちます。 **エース塗** ソフトで復元力があり、キズ、汚れを防止します。

うなぎ