

Catalogue No.
20446-830

特上うなぎ重・保温丼重 **830**



10-830-1 [A]隅切長手丼重 茶パール扇面
内朱塗 (B2ツ仕切付)
¥4,450 (30.5×14.7×6.5) 櫃40
1-383-1 蓋のみ ¥1,500 (30.5×14.7×3.4) 櫃100
1-383-1A 身のみ ¥1,850 (29.5×13.5×6) 櫃60
1-383-4 B2ツ仕切未 ¥1,100 (27.7×11.8×3.8) 櫃60



10-830-4 [M]長手うな平 曙内朱 (仕切付)
1-578-13 ¥5,100 (28.5×13×6.5) 櫃40




10-830-2 [A]竹型長手うな平 溜内朱
U-1-59 ¥3,400 (27.5×12×6.4)

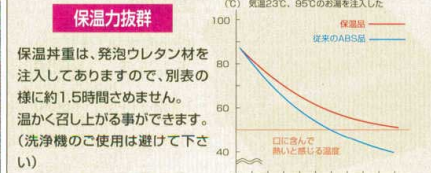
10-830-3 [A]へぎ目松花堂 黒内朱塗
2段 ¥3,350 (25.5×13.6×12) 櫃20
1-287-4 蓋 黒測朱内朱 ¥950 (25.5×13.6×2) 櫃100
1-287-5 2ツ仕切 黒内朱 ¥1,200 (24.3×12.5×5.9) 櫃60
1-287-6 仕切無 黒内朱 ¥1,200 (24.3×12.5×5.9) 櫃60



10-830-5 [M]長手うな平 溜内朱 (仕切付)
U-1-41 ¥4,800 (28.5×13×6.5) 櫃40

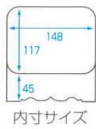
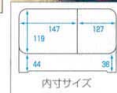


D.X 保温丼重



保温長手丼重

豪華で収納も便利。保温力があり、出前にも適しています。



10-830-6 1-566-1
[A]D.X保温へぎ目丼重 溜内朱
¥3,600 (18.3×15.2×8) 櫃40



10-830-10 [A]保温長手丼重 梨地貝合せ内朱 (仕切別)
1-565-5 ¥6,900 (31.3×15.5×10) 櫃20



10-830-7 1-566-2
[A]D.X保温丼重 朱パール柳結び内朱
¥3,900 (18.2×15.1×8) 櫃40



10-830-8 1-566-4
[A]D.X保温丼重 溜青海波内朱
¥4,000 (18.2×15.1×8) 櫃40



10-830-11 [A]保温長手丼重 鉄仙内朱 (仕切別)
1-565-6 ¥6,900 (31.3×15.5×10) 櫃20

うなぎ