


Catalogue No.
20558-712

ワンウェーオリジナル御料理ボックス 32-712



F-4 尺1寸長手ボックス・一体型ゼロ貼付

衛生的・省力化・経済的です。(P.S仕切とボックスは、カートン単位でお求め下さい。)



① 1-451-4
P.S.W-5 尺1寸長手 P.S朱仕切薄型
1ヶ ¥58



③ 1-451-5
P.S.W-5 尺1寸長手 P.S黒仕切厚型
1ヶ ¥102

仕切サイズ(29×23.8×4.1)
本体・P.S仕切セット 梱数200



② F-267
P.S.W-5 尺1寸長手 P.S白仕切薄型
1ヶ ¥58



⑤ 紙F-4 尺1寸長手 和歌
1-454-4 1ヶ ¥305 (30×24×4.4) 梱200



④ 紙F-4 尺1寸長手 金平目蕨
1-454-3 1ヶ ¥305 (30×24×4.4) 梱200

幕の内弁当

仕切サイズ
(23.5×23.5×4)
本体・P.S仕切セット
梱数200

⑥ 1-450-12
P.S.W-4 8.5寸角
P.S朱仕切薄型
1ヶ ¥34


⑦ 1-450-13
P.S.W-4 8.5寸角
P.S白仕切薄型
1ヶ ¥34

⑧ 1-450-14
P.S.W-4 8.5寸角
P.S黒仕切厚型
1ヶ ¥80

F-3 8.5寸角ボックス・一体型ゼロ貼付



⑨ 紙F-3 8.5寸角 結び
1-454-9 1ヶ ¥285 (24.2×24×4.4) 梱200



⑩ 紙F-3 8.5寸角 花丸
1-454-10 1ヶ ¥285 (24.2×24×4.4) 梱200



⑪ 紙F-3 8.5寸角 金平目蕨
1-454-11 1ヶ ¥285 (24.2×24×4.4) 梱200

仕切サイズ
(25.5×19.5×3.6)
本体・P.S仕切セット
梱数300

⑫ P.S.W-3 9寸長手
1-450-18 P.S白仕切薄型
1ヶ ¥35

⑬ P.S.W-3 9寸長手
1-450-17 P.S朱仕切薄型
1ヶ ¥35

⑭ P.S.W-3 9寸長手
1-450-20 P.S黒仕切厚型
1ヶ ¥82

⑮ P.S.W-3B 9寸長手
1-450-19 P.SB黒仕切薄型
1ヶ ¥35

F-1 9寸角ボックス・一体型ゼロ貼付

衛生的・省力化・経済的です。
(P.S仕切は、カートン単位でお求め下さい。)



⑯ 紙F-1 9寸長手 花丸
1-455-6 1ヶ ¥250 (26.2×19.8×4) 梱300



⑰ 紙F-1 9寸長手 金平目蕨
1-455-7 1ヶ ¥250 (26.2×19.8×4) 梱300

仕切サイズ(22.5×22.5×3.5) 本体・P.S仕切セット 梱数300

⑱ P.S.W-1 8寸角
1-450-4 P.S黒仕切薄型
1ヶ ¥33

⑲ P.S.W-1 8寸角
1-450-5 P.S朱仕切薄型
1ヶ ¥33


⑳ P.S.W-1 8寸角
1-450-10 P.S白仕切薄型
1ヶ ¥33

㉑ P.S.W-2 8寸角
1-450-7 P.S朱ひょうたん仕切薄型
1ヶ ¥33

㉒ P.S.W-2 8寸角
1-450-6 P.S白ひょうたん仕切薄型
1ヶ ¥33

㉓ P.S.W-1 8寸角
1-450-11 P.S黒仕切厚型
1ヶ ¥79

F-2 8寸角ボックス・一体型ゼロ貼付



㉔ 紙F-2 8寸角 光琳
1-455-14 1ヶ ¥235 (23.2×23×4) 梱300



㉕ 紙F-2 8寸角 金平目蕨
1-455-15 1ヶ ¥235 (23.2×23×4) 梱300